



## Julkaisutiedot

---


openSUSE Leap on ilmainen Linux-pohjainen käyttöjärjestelmä pöytätietokoneeseen, kannettavaan tai palvelimeen. Voit selata internetiä, hallita sähköpostejasi ja valokuviasi, käyttää toimistosovelluksia, katsoa videoita ja kuunnella musiikkia sekä pitää hauskaa!


Kirjoittaja: Tommi Nieminen

Julkaisupäivä: 2021-01-22, : 15.3.20210122.38e6bf34


## Sisältö


- 1 Asennus 2
- 2 System upgrade 5
- 3 Removed and deprecated packages and features 5
- 4 Drivers and hardware 6
- 5 Työpöytä 6
- 6 More information and feedback 7

Julkaisutiedot muuttuvat kaiken aikaa. Viimeisimmät päivitykset löytyvät verkosta osoitteesta <https://doc.opensuse.org/release-notes> . Englanninkielisiä julkaisutietoja päivitetään aina tarpeen mukaan. Käännökset voivat olla väliaikaisesti epätäydellisiä.


Jos päivität vanhemmasta versiosta tähän openSUSE Leap -julkaisuun, katso edelliset julkaisutiedot: [http://en.opensuse.org/openSUSE:Release\\_Notes](http://en.opensuse.org/openSUSE:Release_Notes) .

Lisätietoa projektista saat osoitteesta <https://www.opensuse.org> .

Käytä openSUSE Bugzilla ilmoittaaksesi julkaisun virheistä. Lisätietoa osoitteesta [https://en.opensuse.org/Submitting\\_Bug\\_Reports](https://en.opensuse.org/Submitting_Bug_Reports) .

Major new features of openSUSE Leap 15.3 are also listed at [https://en.opensuse.org/Features\\_15.3](https://en.opensuse.org/Features_15.3) .

## 1 Asennus

Tässä osiossa on asennukseen liittyviä huomioita. Yksityiskohtaiset päivitysohjeet löytyvät osoitteesta <https://doc.opensuse.org/documentation/leap/startup/html/book.opensuse.startup/part-basics.html> .

### 1.1 Using atomic updates with the system role *Transactional Server*

The installer supports the system role *Transactional Server*. This system role features an update system that applies updates atomically (as a single operation) and makes them easy to revert should that become necessary. These features are based on the package management tools that all other SUSE and openSUSE distributions also rely on. This means that the vast majority of RPM packages that work with other system roles of openSUSE Leap 15.3 also work with the system role *Transactional Server*.



#### Huomaa: Incompatible packages

Jotkin paketit muokkaavat `/var` - tai `/srv` -kansioiden sisältöä RPM:iensä `%post` -skripteissä. Nämä paketit eivät ole yhteensopivia. Jos kohtaat tällaisen paketin, ilmoita virheestä.

Tarjotakseen nämä ominaisuudet päivitysjärjestelmä luottaa seuraaviin:

- **Btrfs-tilannekuvat.** Ennen järjestelmäpäivityksen käynnistämistä juuritiedostojärjestelmästä luodaan uusi Btrfs-tilannekuva. Kaikki päivityksen muutokset asennetaan sitten siihen. Päivityksen voi viimeistellä käynnistämällä järjestelmä uuteen tilannekuvaan. Päivityksen voi kumota yksinkertaisesti käynnistämällä järjestelmä aiempaan tilannekuvaan.
- **Vain luettava juuritiedostojärjestelmä.** Päivitysten aiheuttamien tiedonmenetysten ja ongelmien välttämiseksi juuritiedostojärjestelmään ei kirjoiteta muulloin. Tavallisessa käytössä juuritiedostojärjestelmä liitetään vain luettavana. Jotta asennus toimisi, tiedostojärjestelmään on tehtävä kaksi lisämuutosta: Jotta käyttäjän asetukset voisi kirjoittaa `/etc` -kansioon, se asetetaan automaattisesti käyttämään OverlayFS:ää. `/var` on nyt erillinen alitaltio, johon prosessit voivat kirjoittaa.



### **Tärkeää: *Transactional Server* needs at least 12 GB of disk space**

The system role *Transactional Server* needs a disk size of at least 12 GB to accommodate Btrfs snapshots.

Transaktionaalisia päivityksiä käytettäessä käytä aina komentoa **transactional-update** kaikkien pakettinhallintaan YaSTin ja Zypperin sijaan:

- Järjestelmän päivitys: **transactional-update up**
- Paketin asennus: **transactional-update pkg in PAKETIN\_NIMI**
- Paketin poisto: **transactional-update pkg rm PAKETIN\_NIMI**
- Peruaksesi viimeisimmän tilannevedoksen (viimeisimmät muutokset juuritiedostojärjestelmään) käynnistä järjestelmä viimeistä edelliseen tilannevedokseen ja aja: **transactional-update rollback**

Vaihtoehtoisesti lisää komennon perään tilannekuvan tunniste palataksesi määrätilanteeseen.

When using this system role, by default, the system will perform a daily update and reboot between 03:30 am and 05:00 am. Both of these actions are systemd-based and if necessary can be disabled using **systemctl**:

```
systemctl disable --now transactional-update.timer rebootmgr.service
```

Lue lisää transaktionaalisista päivityksistä openSUSEn Kubic-blogin viesteistä <https://kubic.opensuse.org/blog/2018-04-04-transactionalupdates/> ja <https://kubic.opensuse.org/blog/2018-04-20-transactionalupdates2/>.

## 1.2 Installing on hard disks with less than 12 GB of capacity

The installer will only propose a partitioning scheme if the available hard disk size is larger than 12 GB. If you want to set up, for example, very small virtual machines images, use the guided partitioner to tune partitioning parameters manually.

## 1.3 UEFI – Unified Extensible Firmware Interface

Ennen openSUSEn asennusta kannattaa koneissa, jotka UEFilla (Unified Extensible Firmware Interface) käynnistyvissä koneissa varmistaa, tarjoaako laitevalmistaja päivityksiä, ja jos on, asentaa ne. Esiasennettu Windows 8 riittää todisteeksi siitä, että kone käynnistyy UEFilla.

*Taustaa:* Joissakin UEFI-laiteohjelmiston versioissa on virhe, joka aiheuttaa niiden rikkoutumisen, jos UEFI-tallennusalueelle kirjoitetaan liikaa tietoa. Kukaan ei kuitenkaan tiedä, paljonko on ”liikaa”.

openSUSE minimoi riskin kirjoittamalla vain juuri sen, mitä käyttöjärjestelmän käynnistämiseen vaaditaan. Tämä tarkoittaa, että UEFI-laiteohjelmistolle kerrotaan vain openSUSE-käynnistyslataimen sijainti. Ylävirran Linux-ydinten piirre, joka käyttää UEFIn tallennusaluetta käynnistys- ja kaatumistietojen tallentamiseen (psstore) on oletuksena poistettu käytöstä. On kuitenkin suositeltavaa asentaa kaikki laitevalmistajan suosittelemat laiteohjelmistopäivitykset.

## 1.4 UEFI, GPT, and MS-DOS partitions

EFI/UEFI-määrittelyn myötä saapui uusi osiointitapa: GPT (GUID-osiotaulukko). Uusi malli käyttää ainutkertaisia yleistunnisteita (128-bittisiä arvoja, jotka esitetään 32 heksadesimaalilukuna) laitteiden ja osiotyyppien tunnistena.

UEFI-määritelmä hyväksyy myös vanhat MBR- eli MS-DOS-osiot. Linuxin käynnistyslataimet (ELILO ja GRUB2) yrittävät automaattisesti luoda näille osioille GUIDit ja kirjoittaa ne laiteohjelmistoon. Tällaiset GUIDit voivat ajoittain muuttua, jolloin laiteohjelmistoon pitää taas kirjoittaa. Tämä tapahtuu kahdessa vaiheessa: ensin vanha tietue poistetaan ja sitten uusi, sen korvaava tietue luodaan.

Uusiin laiteohjelmistoihin kuuluu roskienkeruu, joka kokoaa poistetut tietueet ja vapauttaa niiden varaaman muistin. Ongelmia seuraa, jos virheellinen laiteohjelmisto ei tee tätä: tällöin seurauksena voi olla käynnistyskelvoton järjestelmä.

Kiertääksesi ongelman muunna vanha MBR-osio GPT:ksi.

## 2 System upgrade

Tässä osiossa on järjestelmäpäivitystä koskevia huomioita. Tietoa tuetuista skenaarioista sekä yksityiskohtaiset päivitysohjeet löytää osoitteesta:

- [https://en.opensuse.org/SDB:System\\_upgrade](https://en.opensuse.org/SDB:System_upgrade) ↗
- <https://doc.opensuse.org/documentation/leap/startup/html/book.opensuse.startup/cha-update-osuse.html> ↗

Additionally, check *Kohta 3, "Removed and deprecated packages and features"*.

## 3 Removed and deprecated packages and features

### 3.1 Deprecated packages and features

Vanhentuneet paketit toimitetaan yhä jakelun osana, mutta ne on merkitty poistettaviksi openSUSE Leapin seuraavassa versiossa. Paketit auttavat siirtämisessä, mutta niitä ei tulisi käyttää eivätkä ne saa päivityksiä.

Tarkistaaksesi, ylläpidetäänkö asennettuja paketteja, varmista että lifecycle-data-openSUSE on asennettu ja käytä komentoa:

```
zypper lifecycle
```

### 3.2 Removed packages and features

Poistettuja paketteja ei enää toimiteta julkaisun osana.

- `libqt4` and `kdelibs4` have been removed because they were unmaintained and had security issues. For more information, see *Kohta 5.1, "KDE 4 and Qt4 have been removed"*.

## 4 Drivers and hardware

### 4.1 Secure Boot: third-party drivers need to be properly signed

openSUSE Leap 15.2 and later enable a kernel module signature check for third-party drivers (`CONFIG_MODULE_SIG=y`). This is an important security measure to avoid untrusted code running in the kernel.

Tämä voi estää kolmannen osapuolen moduuleja latautumasta, kun UEFIn secure boot on käytössä. Ydinmoduulipaketteihin (KMP) openSUSEn virallisista lähteistä tällä ei ole vaikutusta, koska niiden sisältämät moduulit on allekirjoitettu openSUSEn avaimella. Allekirjoitus toimii seuraavalla tapaa:

- Ydinmoduulit, joita ei ole allekirjoitettu tai jotka on allekirjoitettu avaimella, jota ei tiedetä luotetuksi tai jota ei voida varmentaa järjestelmän luotettujen avainten tietokantaa vasten, estetään.

On mahdollista luoda mukautettu varmenne, rekisteröidä se järjestelmän MOK-tietokantaa (Machine Owner Key) ja allekirjoittaa paikallisesti käännetyt ydinmoduulit tämän varmenteen avaimella. Näin allekirjoitettuja moduuleja ei estetä eivätkä ne aiheuta varoituksia. Ks. <https://en.opensuse.org/openSUSE:UEFI>.

Since this also affects NVIDIA graphics drivers, we addressed this in our official packages for openSUSE. However, you need to manually enroll a new MOK key after installation to make the new packages work. For instructions how to install the drivers and enroll the MOK key, see [https://en.opensuse.org/SDB:NVIDIA\\_drivers#Secureboot](https://en.opensuse.org/SDB:NVIDIA_drivers#Secureboot).

## 5 Työpöytä

This section lists desktop issues and changes in openSUSE Leap 15.3.

## 5.1 KDE 4 and Qt4 have been removed

KDE 4 packages are no longer part of openSUSE Leap 15.3. Update your system to Plasma 5 and Qt 5. Some Qt 4 packages may still remain for compatibility reasons. For more information, see [https://bugzilla.opensuse.org/show\\_bug.cgi?id=1179613](https://bugzilla.opensuse.org/show_bug.cgi?id=1179613).

## 6 More information and feedback

- Lue README -tiedostot tietovälineeltä.
- Löydät määräpaketin yksityiskohtaiset muutolokitiedot sen RPM:stä:

```
rpm --changelog -qp TIEDOSTONIMI.rpm
```

Korvaa *TIEDOSTONIMI* RPM:n nimellä.

- Tietovälineen päätasolla olevasta ChangeLog -tiedostosta löytyy ajan mukaan järjestetty loki kaikista päivitettyihin paketteihin tehdyistä muutoksista.
- Lisätietoa löytyy tietovälineen docu -kansista.
- Lisää ja päivitettyjä ohjeita löytyy osoitteesta <https://doc.opensuse.org/>.
- Uusimmat openSUSE-uutiset saat osoitteesta <https://www.opensuse.org>.

Tekijänoikeudet © SUSE LLC